


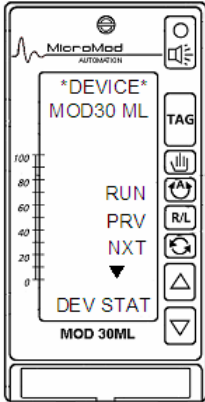

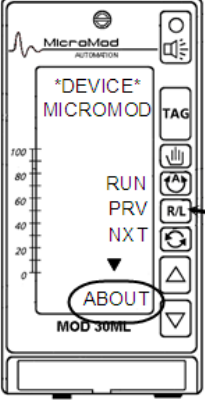

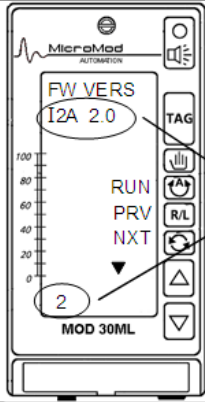

**TECHNOTE NÚMERO:** TN-MOD-0011

**TEMA:** Como averiguar la version de firmware en MOD 30ML

**APLICABLE A:** Controladores MOD 30ML

**FECHA:** Septiembre de 2010

Esta Noticia Técnica describe como averiguar la versión del firmware a partir del panel frontal del controlador.

	<p>Mantenga presionada la tecla TAG hasta que aparezca la pantalla DEVICE</p>	
	<p>Presione la tecla PRV dos veces. La línea en la parte inferior de la pantalla debe indicar ABOUT</p>	
	<p>Presione la tecla de flecha "ABAJO" una vez. La pantalla indica la versión de firmware instalado en el modulo de identidad. Tome nota de la información en las lineas 2 y 6.</p>	
	<p>Presione la tecla TAG dos veces para volver a las pantallas de operación.</p>	